



AZERBAJYCAN

ÜLKE RAPORU

MART
2025

İÇİNDEKİLER

Azerbaycan Hakkında Genel Bilgi	2
Dış Ticaret	3
Sektörler ve Fırsatlar	5
Azerbaycan İthalat Pazarları	6
Azerbaycan'ın En Çok İthal Ettiği Ürünler	7
Azerbaycan İhracat Pazarları	9
Azerbaycan'ın En Çok İhraç Ettiği Ürünler	10
Türkiye'nin Azerbaycan'a İhracatı	12
Türkiye'nin Azerbaycan'dan İthalatı	14
İhracat Potansiyeline Göre Sektörler	16
Anlaşmalar ve Vergiler	17
Standartlar / Paketleme ve Etiketleme	18
Pazara Giriş Yolu	19
İş Kültürü	20
Pasaport ve Vize İşlemleri	21
Ticaret Müşavirlikleri ve Ateşelikler	22
Fuarlar	23



AZERBAJCAN HAKKINDA GENEL BİLGİ



BAŞKENT:	Bakü
YÜZÖLÇÜMÜ:	86.600 km ²
NÜFUS:	10.3 Milyon
RESMİ DİL:	Azerbaycan Türkçesi
BAŞLICA ÖNEMLİ ŞEHİRLER:	Sumgayt, Gence, Mingaçevir, Khirdalan, Şirvan
PARA BİRİMİ:	Manat
GSYİH:	74,3 milyar Dolar

Dış Ticaret

- Petrol ve doğal gaz üretimi Azerbaycan ekonomisinin temelini oluşturmaktadır. Ülke ihracatının %90'ından fazlası bu sektördedir.
- Bir liman kenti olan başkent Bakü, ülkenin kültür ve ticaret merkezi konumundadır.
- Azerbaycan'ın başlıca ihracat ürünleri; petrol, petrol yağları ve petrol gazları ve altındır.
- Ülkenin başlıca ithalat ürünleri ise; altın, petrol yağları ve kablosuz ağılar için akıllı telefonlardır.
- 2024 yılında Azerbaycan'a olan ihracatımız 3,8 milyar USD, ithalatımız 2,3 milyar USD olarak gerçekleşmiştir.
- Azerbaycan'ın en fazla ihracat yaptığı ülkeler arasında Türkiye 2. sıradadır. En fazla ithalat yaptığı ülkeler arasında ise Türkiye 3. sıradadır.

Sektörler ve Fırsatlar

- Hâlihazırda Azerbaycan'da entegre üretim yapan tekstil fabrikalarının işlerliği azalmış ve hazır giyim alanında ithal ürünlere olan rağbet artmıştır. Bu bağlamda hazır giyim ve ev tekstili ürünleri sektörlerinde fırsatlar olabileceği öngörülmektedir.
- Makine imalat sanayi, demir-çelik sektörlerinin de ülkemiz ihracatçıları açısından potansiyel taşıyabileceği düşünülmektedir.
- Rüzgar ve güneş enerjisi alanında yatırımlar bulunmakta olup, AB'nin "yeşil enerji"yi destekleyen fonlarının da etkisi ile bu alandaki yatırım fırsatlarında artış olabileceği yine öngörüler arasında yer almaktadır.
- Azerbaycan'ın Doğu/Batı arasında bulunduğu konum dikkate alındığında Orta Koridor'un önemli bir parçası olması nedeniyle lojistik açısından da önemli fırsatlar taşıdığı görülmektedir.

Sektörler ve Fırsatlar

- Türkiye, Almanya'ya otomotiv ve aksesuarları ihracatında önemli bir konumda olup, bu alanda yıllık ortalama %4 büyüme göstermektedir. Makine ve mekanik parçalar ihracatı, yıllık %8 oranında en hızlı büyüyen sektörlerden biridir.
- Almanya, Türkiye'ye doğrudan yabancı yatırım yapan ülkeler arasında önemli bir yer tutar. Birçok Alman firması Türkiye'de üretim yapmaktadır veya Türk şirketleriyle ortaklıklar kurmaktadır.
- İki ülke arasındaki lojistik ağı, kara yolu, deniz yolu ve demir yoluyla güçlüdür. Almanya'nın ticaret ve lojistik altyapısı, Türkiye'nin dış ticaretini kolaylaştıran önemli bir faktördür.
- Türkiye, 1995'ten beri Avrupa Birliği ile Gümrük Birliği anlaşması yapmıştır, bu da Almanya ile ticareti daha da kolaylaştıran bir faktördür. Ancak, bazı ticari ürünlerde ek gümrük vergileri ve kısıtlamalar olabilir.

Azerbaycan'ın İthalat Pazarları

- Azerbaycan'ın en fazla ithalat yaptığı ülkeler Çin, Rusya ve Türkiye'dir.
- Türkiye ise pazarın yaklaşık 2,3 Milyar USD payına sahiptir ve 3. partner olarak sıralamada yerini almaktadır.

Sıra No	İhracatçı Ülkeler	2020	2021	2022	2023	2024
*	Dünya	10.732.039	11.705.787	14.539.859	17.285.345	21.058.044
1	Çin	1.413.974	1.639.492	2.086.286	3.022.811	3.725.054
2	Rusya	1.960.365	2.073.248	2.733.312	3.106.509	3.620.684
3	Türkiye	1.562.207	1.843.664	2.297.212	2.291.224	2.310.045
4	ABD	636.232	442.538	480.020	888.992	1.618.426
5	Avustralya	3.672	29.959	24.964	11.689	1.463.121
6	Almanya	583.513	634.253	662.363	916.210	825.560
7	İran	300.615	397.524	476.434	473.064	633.058
8	İtalya	396.786	419.727	338.187	478.591	516.105
9	Belarus	148.100	128.772	266.513	324.260	457.454
10	Japonya	195.124	259.022	290.219	435.288	409.059

Birim Değeri: Bin ABD Doları (\$)

Azerbaycan'ın En Çok İthal Ettiği Ürünler

SIRA NO:	GTİP NO:	Ürün Açıklaması	2020	2021	2022	2023	2024
1	'710813	Altın, platinle kaplanmış altın dahil, yarı mamul formlarda, parasal olmayan amaçlar için	1	91.092	3.795	3.411	3.312.896
2	'270900	Petrol yağları ve bitümlü minerallerden elde edilen yağlar, ham	58.679	52.543	450.929	1.077.238	1.020.193
3	'851713	Kablosuz ağlar için akıllı telefonlar	0	0	152.974	334.347	439.953
4	'271019	Petrol veya bitümlü minerallerden elde edilen, biyodizel içermeyen orta yağlar ve müstahzarlar, ...	104.130	129.417	324.375	366.294	403.622
5	'870340	Motorlu arabalar ve esas olarak herhangi bir şeyin taşınması için tasarlanmış diğer motorlu taşıtlar	27.792	75.200	138.178	292.731	378.227

Birim Değeri: Bin ABD Doları (\$)

Azerbaycan'ın En Çok İthal Ettiği Ürünler

SIRA NO:	GTİP NO:	Ürün Açıklaması	2020	2021	2022	2023	2024
6	'300490	Terapötik veya profilaktik amaçlı, karışık veya karıştırılmamış ürünlerden oluşan ilaçlar, ...	264.251	333.890	418.732	380.364	367.592
7	'271012	Hacimce > %90'ı petrol veya bitümlü minerallerden oluşan hafif yağlar ve müstahzarlar "dahil"	99.519	117.489	368.914	163.876	317.954
8	'870360	Motorlu arabalar ve esas olarak herhangi bir şeyin taşınması için tasarlanmış diğer motorlu taşıtlar	218	1.117	10.501	72.987	292.237
9	'100199	Buğday ve mahlut (ekimlik tohum ve sert buğday hariç)	290.110	270.396	433.292	301.490	276.988
10	'870323	Motorlu arabalar ve esas olarak herhangi bir şeyin taşınması için tasarlanmış diğer motorlu taşıtlar	257.549	345.643	292.363	331.984	270.459

Birim Değeri: Bin ABD Doları (\$)

Azerbaycan'ın İhracat Pazarları

- Ülkenin ihracat pazarında Türkiye 2. sırada yer almaktadır.
- Azerbaycan'ın 2024 yılı Türkiye pazarına ihracatı 3,8 milyar USD olarak gerçekleşmiştir.

Sıra No	İthalatçı Ülkeler	2020	2021	2022	2023	2024
*	Dünya	13.732.637	22.206.671	38.146.630	33.898.555	26.554.057
1	İtalya	4.172.308	9.243.666	17.782.905	15.208.235	10.875.266
2	Türkiye	2.597.747	2.818.136	3.544.756	5.359.328	3.819.408
3	Rusya	709.345	920.820	975.456	1.196.411	1.178.347
4	Çek Cumhuriyeti	229.679	263.789	922.191	684.216	1.088.486
5	Hırvatistan	470.819	751.279	952.397	590.440	873.441
6	Almanya	234.109	650.259	591.301	907.923	776.980
7	Hindistan	456.784	594.431	1.662.624	1.234.731	734.416
8	İsrail	437.500	898.097	1.682.726	1.401.607	733.528
9	Bulgaristan	553	54.042	292.122	481.926	683.049
10	Gürcistan	461.909	661.081	635.664	759.444	675.193

Birim Değeri: Bin ABD Doları (\$)

Azerbaycan'ın En Çok İhraç Ettiği Ürünler

SIRA NO:	GTİP NO:	Ürün Açıklaması	2020	2021	2022	2023	2024
1	'270900	Petrol yağları ve bitümlü minerallerden elde edilen yağlar, ham	9.363.571	13.218.936	19.483.624	16.240.830	14.437.356
2	'271121	Gaz halindeki doğal gaz	2.190.522	5.534.398	14.989.676	13.678.344	8.406.729
3	'271019	Petrol veya bitümlü minerallerden elde edilen, biyodizel içermeyen orta yağlar ve müstahzarlar, ...	280.969	617.753	485.095	542.261	332.308
4	'710812	Altın, platinle kaplanmış altın dahil, işlenmemiş, parasal olmayan amaçlar için (...)	195.906	202.523	185.250	162.756	211.759
5	'520100	Pamuk, taranmış veya taranmamış	131.930	207.980	173.542	122.410	177.120

Birim Değeri: Bin ABD Doları (\$)

Azerbaycan'ın En Çok İhraç Ettiği Ürünler

SIRA NO:	GTİP NO:	Ürün Açıklaması	2020	2021	2022	2023	2024
6	'070200	Domates, taze veya soğutulmuş	201.316	160.229	167.609	161.984	175.430
7	'080222	Taze veya kurutulmuş fındık veya fındıkgiller "Corylus spp.", kabuklu	113.588	108.755	106.323	119.555	126.684
8	'310210	Üre, sulu çözelti halinde olsun veya olmasın (tablet veya benzeri şekillerde veya paketlenmiş halde olanlar hariç ...	10.631	118.526	209.723	83.010	126.225
9	'081070	Taze hurma	91.587	125.895	113.371	127.194	113.664
10	'760612	Alüminyum alaşımlarından, kalınlığı > 0,2 mm olan, kare veya dikdörtgen şeklindeki levhalar, saclar ve şeritler ...	28.394	59.046	43.577	52.868	108.216

Birim Değeri: Bin ABD Doları (\$)

Türkiye'nin Azerbaycan'a İhracatı

	Ürün GTİP No	Ürün Açıklama	Türkiye'nin Azerbaycan'a İhracatı			Azerbaycan'ın Dünya'dan İthalatı			Türkiye'nin Dünya'ya İhracatı		
			2022	2023	2024	2022	2023	2024	2022	2023	2024
1	'854370	Ayrı ayrı işlevleri olan elektrikli makineler ve cihazlar	2.100	11.191	60.129	12.320	13.677	13.693	79.004	116.755	190.670
2	'271019	Petrol veya bitümlü minerallerden elde edilen, biyodizel içermeyen orta yağlar ve müstahzarlar, ...	51.647	49.569	57.779	324.375	366.294	403.622	9.822.336	11.991.641	12.476.431
3	'340250	Yüzey aktif preparatlar, yıkama preparatları, yardımcı yıkama preparatları ve temizleme ...	41.418	45.346	46.369	44.055	69.407	69.662	430.058	544.302	593.328
4	'300490	Terapötik veya profilaktik amaçlı, karışık veya karıştırılmamış ürünlerden oluşan ilaçlar, ...	43.406	42.010	37.020	418.732	380.364	367.592	978.952	1.104.723	1.077.634
5	'870323	Motorlu arabalar ve esas olarak herhangi bir şeyin taşınması için tasarlanmış diğer motorlu taşıtlar	1.793	35.064	36.039	292.363	331.984	270.459	545.631	883.826	468.973

Birim Değeri: Bin ABD Doları (\$)

Türkiye'nin Azerbaycan'a İhracatı

	Ürün GTİP No	Ürün Açıklama	Türkiye'nin Azerbaycan'ya İhracatı			Azerbaycan'ın Dünya'dan İthalatı			Türkiye'nin Dünya'ya İhracatı		
			2022	2023	2024	2022	2023	2024	2022	2023	2024
6	'961900	Herhangi bir hijyenik ped (ped) ve tampon, peçete ve peçete astarı ve benzeri ürünler ...	30.329	37.746	33.943	51.039	61.580	56.379	876.081	974.299	822.132
7	'190590	Ekmek, pasta, kek, bisküvi ve diğer fırıncılık ürünleri (kakao içersin veya içermesin); komünyon ...	20.353	21.733	26.290	48.717	51.534	63.255	522.523	579.899	619.666
8	'848180	Borular, kazan gövdeleri, tanklar, fiçılar veya benzerleri için cihazlar (basınç düşürücü vanalar, ... hariç)	18.579	16.148	25.274	73.503	76.520	111.191	521.975	590.808	610.125
9	'210690	Gıda müstahzarları	17.671	18.854	23.288	90.482	85.804	85.785	527.060	658.678	783.579
10	'230400	Yağ küspesi ve diğer katı artıklar, öğütülmüş veya pelet halinde olsun veya olmasın, ...	11.648	23.392	23.060	66.290	75.357	83.874	537.655	505.779	542.615

Birim Değeri: Bin ABD Doları (\$)

Türkiye'nin Azerbaycan'dan İthalatı

	Ürün GTİP No	Ürün Açıklama	Türkiye'nin Azerbaycan'dan İthalatı			Azerbaycan'ın Dünya'ya İhracatı			Türkiye'nin Dünya'dan İthalatı		
			2022	2023	2024	2022	2023	2024	2022	2023	2024
1	'271019	Petrol veya bitümlü minerallerden elde edilen, biyodizel içermeyen orta yağlar ve müstahzarlar, ...	198.207	935.396	1.297.873	485.095	542.261	332.308	18.303.764	19.847.810	20.180.744
2	'520100	Pamuk, taranmış veya taranmamış	173.127	91.511	163.021	173.542	122.410	177.120	3.206.654	1.663.493	1.524.913
3	'760612	Alüminyum alaşımlarından, kalınlığı > 0,2 mm olan, kare veya dikdörtgen şeklindeki levhalar, saclar ve şeritler ...	1.661	43.734	53.189	43.577	52.868	108.216	667.430	679.662	696.034
4	'720711	Ağırlıkça < % 0,25 karbon içeren demir veya alaşımsız çelikten yarı mamul ürünler, ...	51.285	53.882	29.590	18.489	0	0	1.513.974	1.690.384	1.980.786
5	'760611	Alaşımsız alüminyumdan, kalınlığı > 0,2 mm, kare veya dikdörtgen şeklinde levhalar, saclar ve şeritler ...	42.002	16.509	27.725	38.218	19.694	1.829	68.537	39.761	47.304

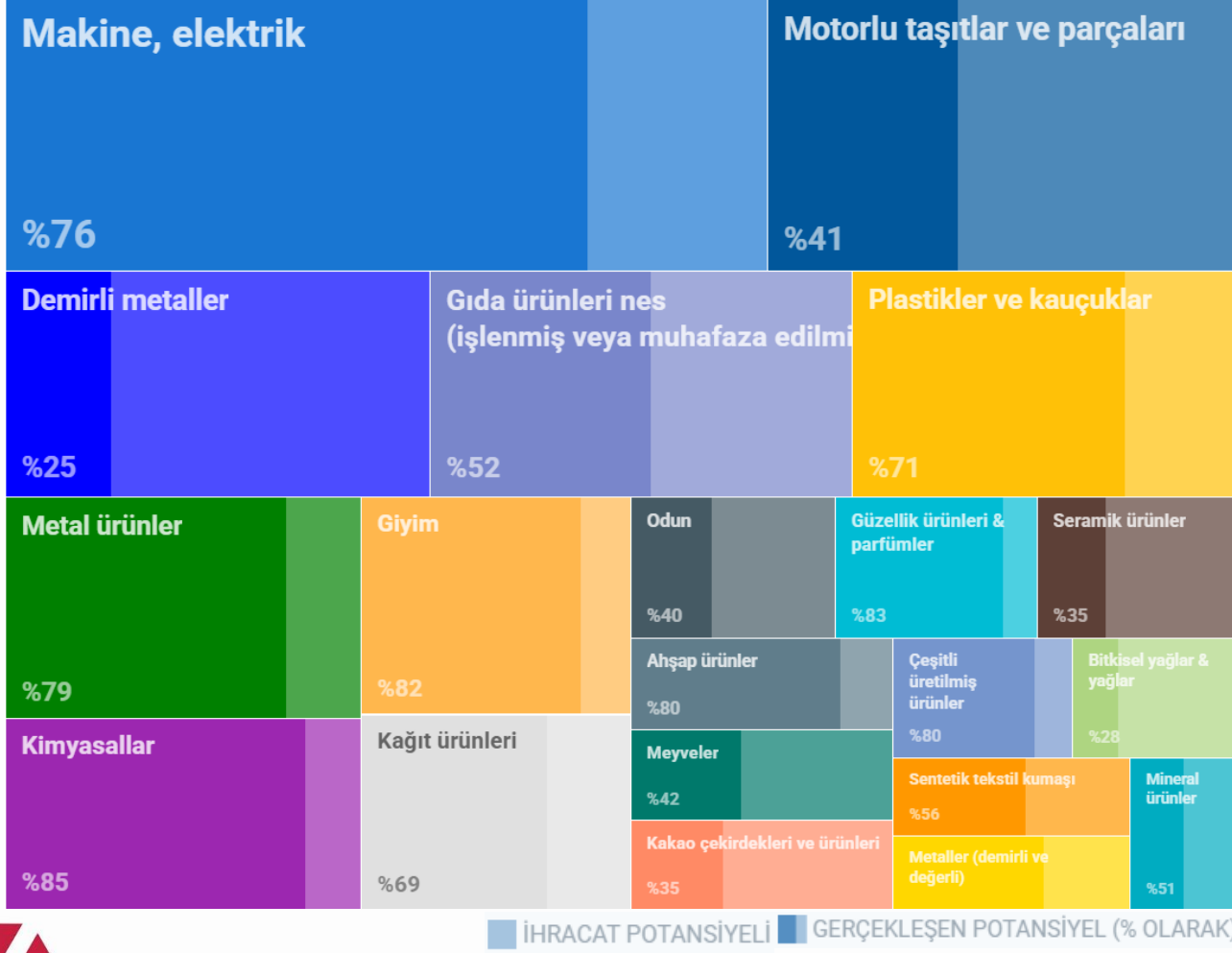
Birim Değeri: Bin ABD Doları (\$)

Türkiye'nin Azerbaycan'dan İthalatı

	Ürün GTİP No	Ürün Açıklama	Türkiye'nin Azerbaycan'dan İthalatı			Azerbaycan'ın Dünya'ya İhracatı			Türkiye'nin Dünya'dan İthalatı		
			2022	2023	2024	2022	2023	2024	2022	2023	2024
6	'760120	İşlenmemiş alüminyum alaşımları	17.718	5.244	24.725	62.458	32.025	47.708	1.682.160	1.326.929	1.186.659
7	'760110	Alüminyum, alaşımsız, işlenmemiş	64.843	53.678	24.370	64.139	50.819	23.041	3.547.885	2.782.096	2.695.192
8	'310210	Üre, sulu çözelti halinde olsun veya olmasın (tablet veya benzeri şekillerde veya paketlenmiş halde olanlar hariç ...	10.817	18.206	22.057	209.723	83.010	126.225	1.695.848	1.251.695	886.869
9	'290511	Metanol "metil alkol"	49.697	23.840	17.824	131.933	89.858	104.397	236.116	158.634	166.454
10	'700529	Şamandıra cam ve yüzeyi taşlanmış ve cilalanmış cam (levha halinde, fakat başka şekilde işlenmemiş) (hariç ...	4.622	6.370	15.786	17.802	14.277	16.777	73.668	84.198	49.280

Birim Değeri: Bin ABD Doları (\$)

Türkiye'nin Azerbaycan'a İhracat Potansiyeline Göre Sektörler



İhracat potansiyel haritası incelendiğinde ilk 3 sektörü;

- Makine, elektrik,
- Motorlu taşıtlar ve parçaları ve
- Demirli metallere.

Anlaşmalar ve Vergiler

- Azerbaycan Cumhuriyetinde ithalat-ihracat işlemlerinin düzenlenmesi Kurallarına (<http://www.e-qanun.az/framework/12499>) göre, Azerbaycan Cumhuriyetinde yerli ve yabancı şahıslar (gerçek ve tüzel kişiler) tarafından ithalat-ihracat işlemlerinin gerçekleştirilmesi Azerbaycan Cumhuriyetinin Gümrük Kanunu (<https://e-qanun.az/framework/46957>), Gümrük Tarifeleri Hakkında Azerbaycan Cumhuriyetinin Kanunu (<https://e-qanun.az/framework/26154>) ve buna uygun olarak kabul edilmiş diğer ilgili mevzuat ve aynı zamanda söz konusu kurullarla düzenlenmektedir.
- Azerbaycan Cumhuriyeti Gümrük Kanunu (<https://e-qanun.az/framework/46957>) Azerbaycan Cumhuriyetinde gümrük işinin hukuki, ekonomik ve kurumsal altyapısını, aynı zamanda Azerbaycan Cumhuriyetinin gümrük alanına getirilen, bu alandan çıkarılan, transit olarak geçen mallara ve nakliye araçlarına uygulanan genel kuralları ve prosedürleri, gümrük işi alanında kişilerin haklarını ve görevlerini belirlemektedir.

Standartlar

- Azerbaycan'da 1997-2018 yılları arasında Azerbaycan Cumhuriyeti Standartlaştırma, Metroloji ve Patent Devlet Komitesi bünyesinde standartlara yönelik tüm faaliyetler tekelden Bakanlık seviyesinde yürütülmüş olup, ortak standart için "GHOST" standartları referans alınarak "AZS" logosu ile zorunlu olarak tüm ürünlerde belgelendirme yapılmıştır.
- Azerbaycan Cumhuriyeti Ekonomi Bakanlığına bağlı Antitekel ve Tüketici Piyasası Kontrolü Devlet Hizmeti (<http://www.consumer.gov.az/>)
- Azerbaycan Cumhuriyeti Gıda Güvenliği Ajansı (<http://afsa.gov.az/az/>)

Paketleme ve Etiketleme

- Azerbaycan Cumhuriyeti Gıda Güvenliği Ajansı tarafından yapılan duyuruya göre, 1 Ocak 2023 tarihi itibariyle yürürlüğe giren "Gıda Güvenliği Hakkında" Azerbaycan Cumhuriyeti Kanununda (<https://e-qanun.az/framework/49857>) gıda ürünlerinin etiket bilgileri ile ilgili yeni kriterler belirlenmiştir.

Pazara Giriş Yolu

- Azerbaycan'da ticari faaliyette bulunmak için şirket kurulması zorunludur. Şirket kurmak için, şirket merkezinin bulunduğu bölgenin Ticaret Sicil Kurumuna başvurulur.
- Azerbaycan pazarında reklam ve promosyon faaliyetleri firmaları avantajlı duruma getirmektedir. Öte yandan, e-ticarete satış, ödeme, teslimat, iade/değişirme gibi hizmetler öne çıkmaktadır. Tüketiciler ile doğrudan iletişimde olmak için Romence sitelerin oluşturulması ve Romence iletişim kurabilecek elemanların istihdam edilmesi diğer önemli hususlardır.



Azerbaycan'da İş Kültürü

- Azerbaycan Türkleri, sıcakkanlı, misafirperver ve dost canlısı, geleneksel bir toplumdur. Bu yüzden işbirliklerinin kurulmasında kişisel iletişim ve karşılıklı güvenin oluşturulması önemlidir. Azerbaycan ve Türkiye arasındaki kardeşlik bağı düşünüldüğünde, bu konuda diğer ülkelere göre önde olduğu söylenebilir.
- Azerbaycan'ın Türk dili kullanan ülke olması hasebiyle Türk işadamlarının kolaylıkla ilişki kurdukları ve sonucunda yazılı olmayan anlaşmalar yapmaları ticari yaklaşım ve iş kültürü açısından sıkıntılar yaratmaktadır.
- Yapılan sözlü anlaşmalar taraflar arasında ortaya çıkan anlaşmazlıklar sonucunda ticari riski ve hakları hukuki alanda savunma konusunda zafiyet yaratmaktadır. Bu sebeple, Türk işadamları ülkede ticari ilişkilere başlamadan önce mutlaka yerel mevzuata hakim bir hukuki danışman ile işbirliği yapmalarında fayda görülmektedir.



PASAPORT VE VİZE İŞLEMLERİ



- 2020 yılı 25 Şubat tarihinde Bakü'de imzalanan ve 13 Ağustos 2020 tarihi itibariyle yürürlüğe giren "Türkiye Cumhuriyeti Hükümeti ile Azerbaycan Cumhuriyeti Hükümeti Arasında Karşılıklı Vize Muafiyeti Anlaşmasına göre, umuma mahsus pasaport sahibi her iki ülke vatandaşları, ülkeye giriş tarihi itibariyle pasaport geçerlilik süresinin en az 6 ay olması kaydıyla, karşılıklı olarak ülkede vizesiz kalma süresi 90 gün olarak belirlenmiştir.
- Diğer taraftan, 01 Nisan 2021 tarihi itibariyle ise Türkiye ve Azerbaycan vatandaşlarının yeni tip kimlik kartlarını kullanarak 90 gün kalış süreli vizesiz turistik seyahat gerçekleştirmelerini sağlayan uygulama yürürlüğe girmiştir.
- [Daha fazla bilgi için tıklayınız.](#)

BAKÜ

Yakup SEFER
Ticaret Başmüşaviri
Murat YAMAN
Ticaret Başmüşaviri
Turkish Embassy Office of the Commercial
Counsellor
Samed Vurgun Küçesi No: 134 BAKU /
AZERBAIJAN
Tel : 00 99 412 441 39 68
IP Tel : 0 312 204 83 39
Fax : 00 99 412 441 39 06
E-Mail : baku@ticaret.gov.tr
KEP Adresi
: tb.bakuticaretmusavirligi@hs03.kep.tr

GENCE

Kadir GÜNDOĞDU
Ticaret Ataşesi
Turkish Consulate General Office of the
Commercial Attaché
M.A Abbaszade Küçesi, 6 GENCE
/ AZERBAIJAN
Tel : 00 99 422 266 29 23
Tel : 00 99 422 266 29 24
Tel : 00 99 422 266 29 25
IP Tel : 0 312 204 80 80
E-Mail : gence@ticaret.gov.tr
KEP Adresi
: tb.genceticaretataseligi@hs03.kep.tr

NAHÇIVAN






Engin İĞDIR
Ticaret Ataşesi
Turkish Consulate General Office of the
Commercial Attaché
Haydar Aliyev Prospekti No: 17
NAHCIVAN / AZERBAIJAN
Tel : 0 312 309 66 80
Tel : 0 312 309 87 28
IP Tel : 0 312 204 81 28
Fax : 0 312 309 87 29
E-Mail : nahcivan@ticaret.gov.tr

FUARLAR

FUAR ADI	BAŞLANGIÇ TARİHİ	BİTİŞ TARİHİ	KONUSU	ŞEHİR
CASPIAN AGRO 2025	13.05.2025	16.05.2025	Gıda ve Gıda Teknolojileri	BAKÜ
INTERFOOD AZERBAIJAN 2025	13.05.2025	16.05.2025	Gıda ve Gıda Teknolojileri	BAKÜ
CASPIAN OIL&GAS 2025	3.06.2025	5.06.2025	Makineler, Mekanik, Elektrikli ve Elektronik Cihazlar	BAKÜ
TRANSLOGISTICA CASPIAN (22TH INTERNATIONAL TRANSPORT, TRANSIT AND LOGISTIC EXHIBITION)	3.06.2025	5.06.2025	Makineler, Mekanik, Elektrikli ve Elektronik Cihazlar	BAKÜ
30. BAKUBUILD 2025	14.10.2025	16.10.2025	Yapı/İnşaat Ürünleri ve Teknolojileri	BAKÜ
AQUATHERM BAKU 2025	14.10.2025	16.10.2025	İklimlendirme	BAKÜ

- Mart 2025 tarihi itibariyle Ticaret bakanlığı tarafından 2025 yılında ilgili ülkede destek kapsamına alınmış fuar listesidir.
- T.C. Ticaret Bakanlığı tarafından 2025 yılında destek kapsamına alınmış olan **güncel** fuar listesinin tamamına ulaşmak için [tıklayınız](#).

FAYDALI LİNKLER

Site Adı	Site Linki
 TÜRKİYE CUMHURİYETİ TİCARET BAKANLIĞI	https://ticaret.gov.tr/
 ITC	https://www.trademap.org/
 KOLAY DESTEK	https://kolaydestek.gov.tr/
 THE WORLD BANK IBRD • IDA	https://www.doingbusiness.org/
 KOLAY İHRACAT PLATFORMU	https://www.kolayihracat.gov.tr/

DOĐU ANADOLU İHRACATÇILAR BİRLİĐİ İHRACAT BİLGİ MERKEZİ

Daha fazla bilgi için;

WEB SİTESİ: <https://www.daib.org.tr/>

SOSYAL MEDYA: [ihracatdaib](#)



MOBİL UYGULAMA:





**MART
2025**